













CATALOGO MOBILIARIO CASINO 2025

CODIGO	Nombre	Modelo	Descripción	Fotos	Ancho	Fondo	Alto
1318	MESA CASINO 75 CMS	CASINO 75X75X75 CMS	MESA MODELO CASINO, ESTRUCTURA METÁLICA 1.5 MM PINTURA AL HORNO COLOR NEGRO, FABRICACION NACIONAL, CUBIERTA FABRICADA EN MDF CON FORMALITA COLOR MADERA O BLANCO, CANTO ERGOSOFT 18 MM COLOR NEGRO.		75	75	75
1291	MESA CASINO 120 CMS	CASINO 120X75X75 CMS	MESA MODELO CASINO, ESTRUCTURA METÁLICA 1.5 MM PINTURA AL HORNO COLOR NEGRO, FABRICACION NACIONAL, CUBIERTA FABRICADA EN MDF CON FORMALITA COLOR MADERA O BLANCO, CANTO ERGOSOFT 18 MM COLOR NEGRO.		120	75	75
1317	MESA CASINO 150 CMS	CASINO 150X75X75 CMS	MESA MODELO CASINO, ESTRUCTURA METÁLICA 1.5 MM PINTURA AL HORNO COLOR NEGRO, FABRICACION NACIONAL, CUBIERTA FABRICADA EN MDF CON FORMALITA COLOR MADERA O BLANCO, CANTO ERGOSOFT 18 MM COLOR NEGRO.		150	75	75
1661	SILLA CASINO 034	CASINO 034 TAPIZADA	SILLA CASINO ESCOLAR APILABLE 034, ESTRUCTURA METÁLICA 1,5 MM. TERMINACIÓN CON PINTURA DE HORNO ALTA CALIDAD COLOR GRIS, FABRICACIÓN NACIONAL, ASIENTO Y RESPALDO TERCiado 10 MM CON FORMALITA COLOR MADERA. PATAS CON REGATONES PLÁSTICOS.		34	34	44

1659	SILLA ESCOLAR NORMADA	ESCOLAR NVA REFORMA	SILLA NORMADA NRO. 5, TERCIAO 12 MM CON FORMALITA COLOR MADERA, ESTRUCTURA METALICA 1.5 MM PINTURA AL HORNO COLOR GRIS, DOBLE TRAVESAÑO.		40	40	45
1638	SILLA ISO PP	ISO CASINO POLI	SILLA APILABLE MODELO ISO POLIPROPILENO, ESTRUCTURA METÁLICA ASIENTO Y RESPALDO 1,5 MM, TERMINACIÓN CON PINTURA DE HORNO TEXTURADA EN POLVO DE ALTA CALIDAD, ASIENTO Y RESPALDO POLIPROPILENO EN COLOR AZUL O NEGRO.		45	40	44
1678	SILLA CASINO 034 TAPIZADA	CASINO TAPIZADA 034	SILLA CASINO APILABLE 034, ESTRUCTURA METÁLICA 1,5 MM. TERMINACIÓN CON PINTURA DE HORNO ALTA CALIDAD COLOR NEGRO, FABRICACIÓN NACIONAL, ASIENTO Y RESPALDO TAPIZADO EN TEVINIL (ECOCUERO LAVABLE) COLOR NEGRO. PATAS CON REGATONES PLÁSTICOS.		34	34	45
1616-TAP	SILLA NOVA TELA	NOVA TAPIZADA TELA	SILLA NOVA APILABLE, ESTRUCTURA METÁLICA 1.5 MM CON TERMINACIÓN PINTURA AL HORNO TEXTURADA COLOR NEGRO, ASIENTO Y RESPALDO TAPIZADO EN TELA ALTO TRÁFICO COLOR A ELECCIÓN. TAPICERIA CON ESPUMA ALTA DENSIDAD.		40	38	47
1616-TEV	SILLA NOVA TEVINIL	NOVA TAPIZADA TEVINIL	SILLA NOVA APILABLE, ESTRUCTURA METÁLICA 1.5 MM CON TERMINACIÓN PINTURA AL HORNO TEXTURADA COLOR NEGRO, ASIENTO Y RESPALDO TAPIZADO EN TEVINIL (ECOCUERO) COLOR NEGRO. TAPICERIA CON ESPUMA ALTA DENSIDAD.		40	38	47

1348	MESA CASINO 180 CMS	CASINO 180X75X75 CMS	MESA MODELO CASINO, ESTRUCTURA METÁLICA 1.5 MM DOBLE BARRA PINTURA AL HORNO COLOR NEGRO, FABRICACION NACIONAL, CUBIERTA FABRICADA EN MDF CON FORMALITA COLOR MADERA O BLANCO, CANTO ERGOSOFT 18 MM COLOR NEGRO.		180	75	75
1349	MESA CASINO 200 CMS	CASINO 200X75X75 CMS	MESA MODELO CASINO, ESTRUCTURA METÁLICA 1.5 MM DOBLE BARRA PINTURA AL HORNO COLOR NEGRO, FABRICACION NACIONAL, CUBIERTA FABRICADA EN MDF CON FORMALITA COLOR MADERA O BLANCO, CANTO ERGOSOFT 18 MM COLOR NEGRO.		200	75	75
1326	MESA CASINO 240 CMS	CASINO 240X75X75 CMS	MESA MODELO CASINO, ESTRUCTURA METÁLICA 1.5 MM DOBLE BARRA PINTURA AL HORNO COLOR NEGRO, FABRICACION NACIONAL, CUBIERTA FABRICADA EN MDF CON FORMALITA COLOR MADERA O BLANCO, CANTO ERGOSOFT 18 MM COLOR NEGRO.		240	75	75